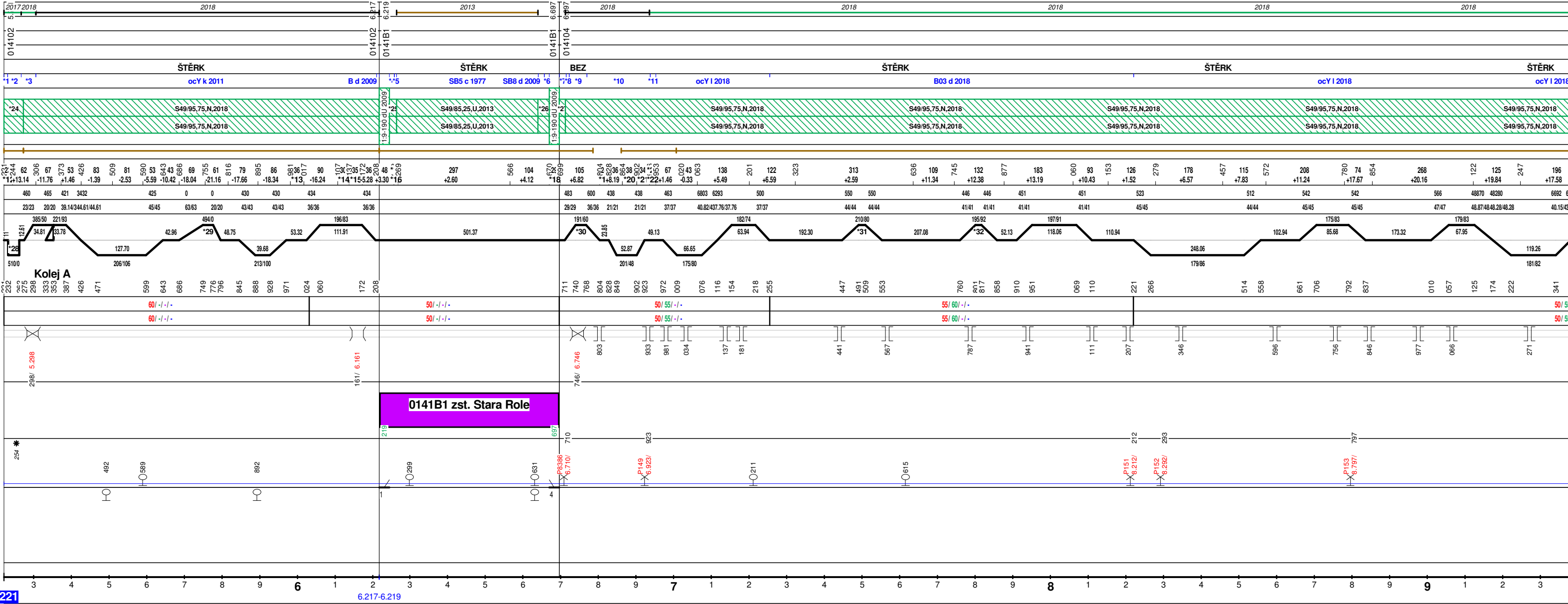


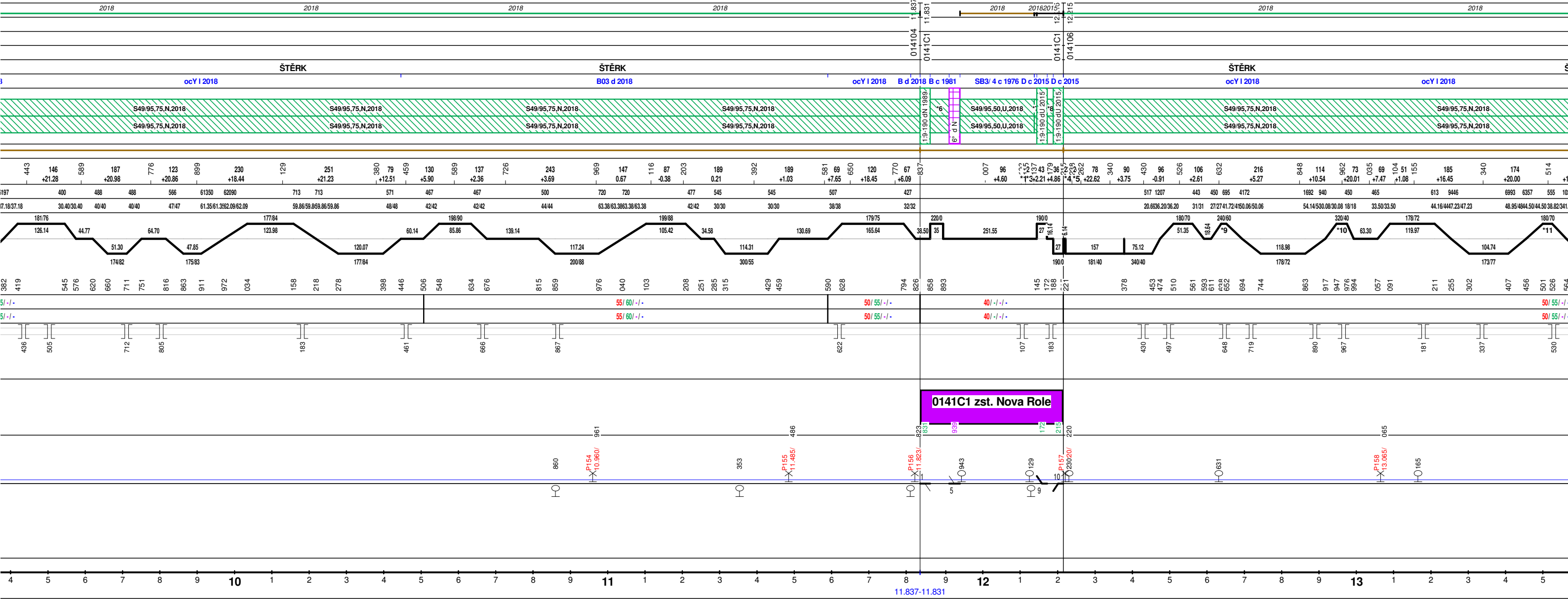
85200 - ST Karlovy Vary

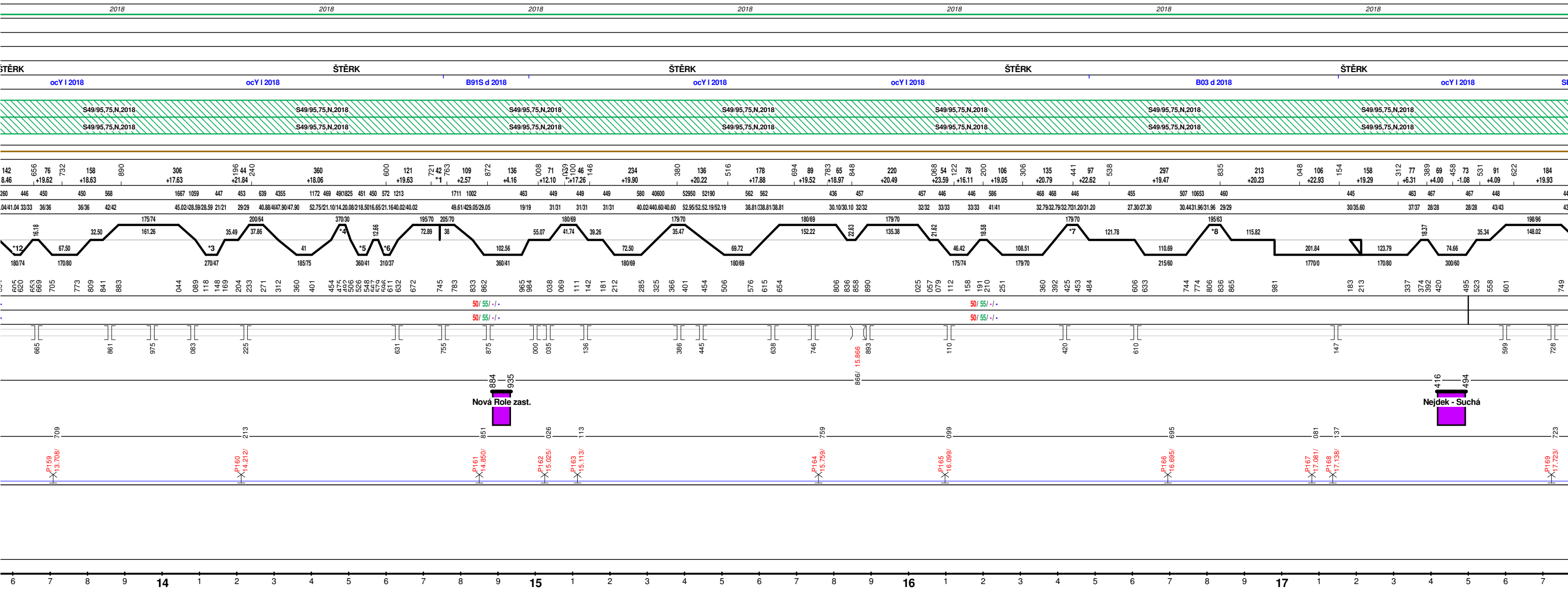
R12600


označení trati: R12600(R)
 identifikátor supertrasy: 0141021 1
 uživatelské označení: K.Vary (mimo) - Potůček st.hr.

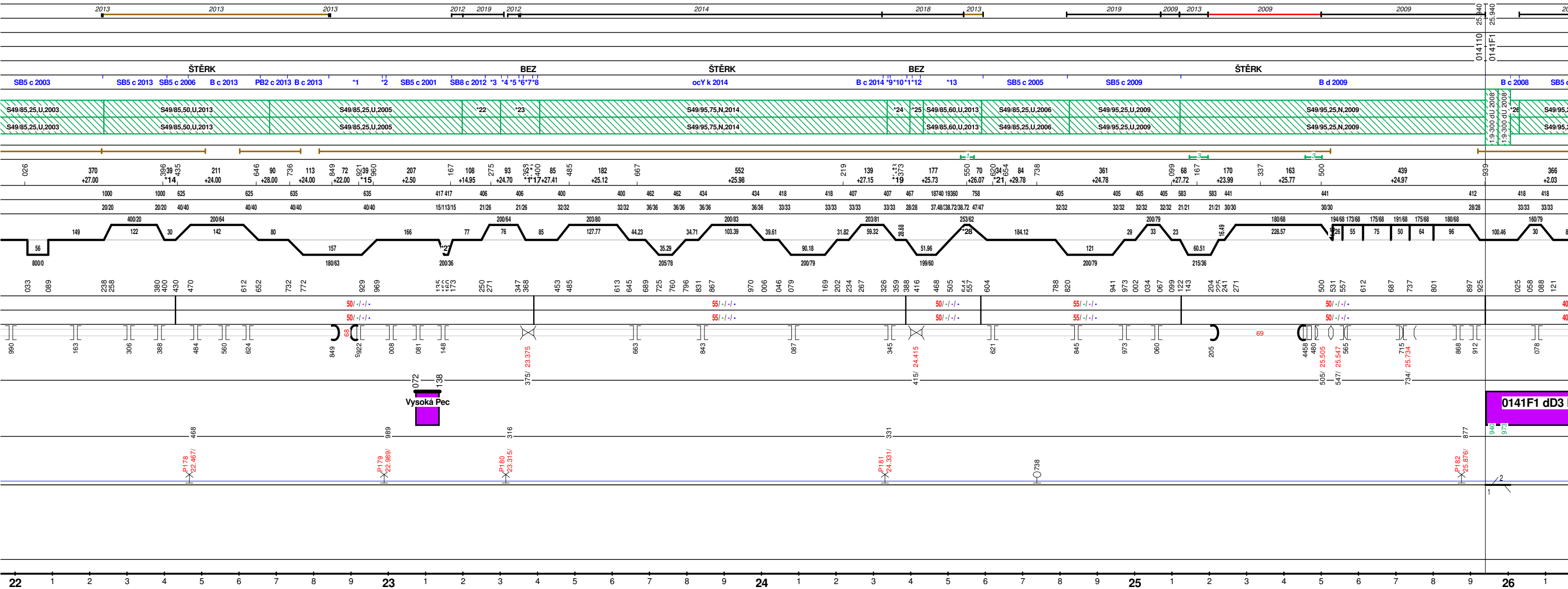
[illegible]

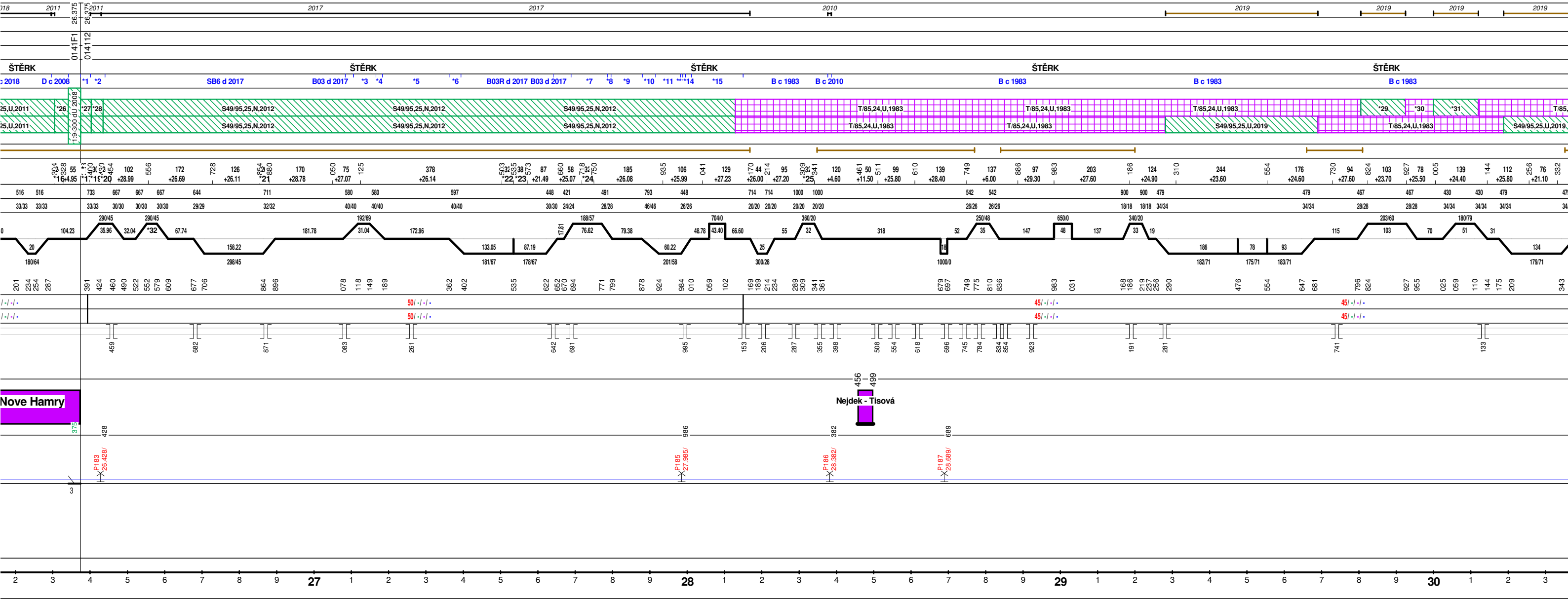


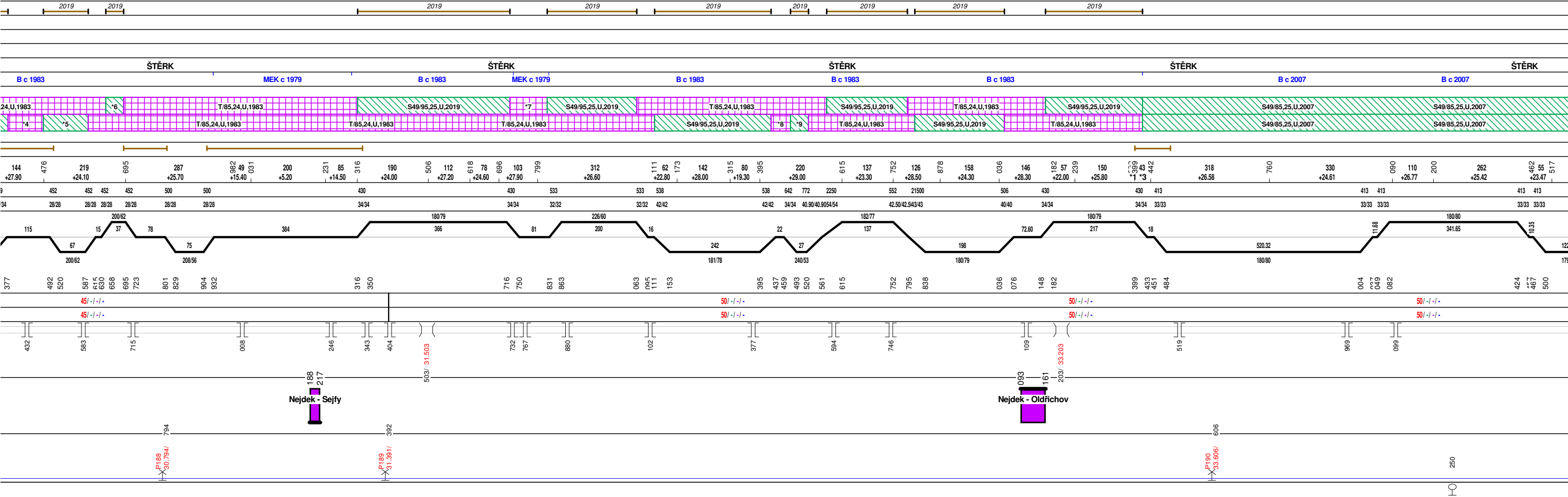








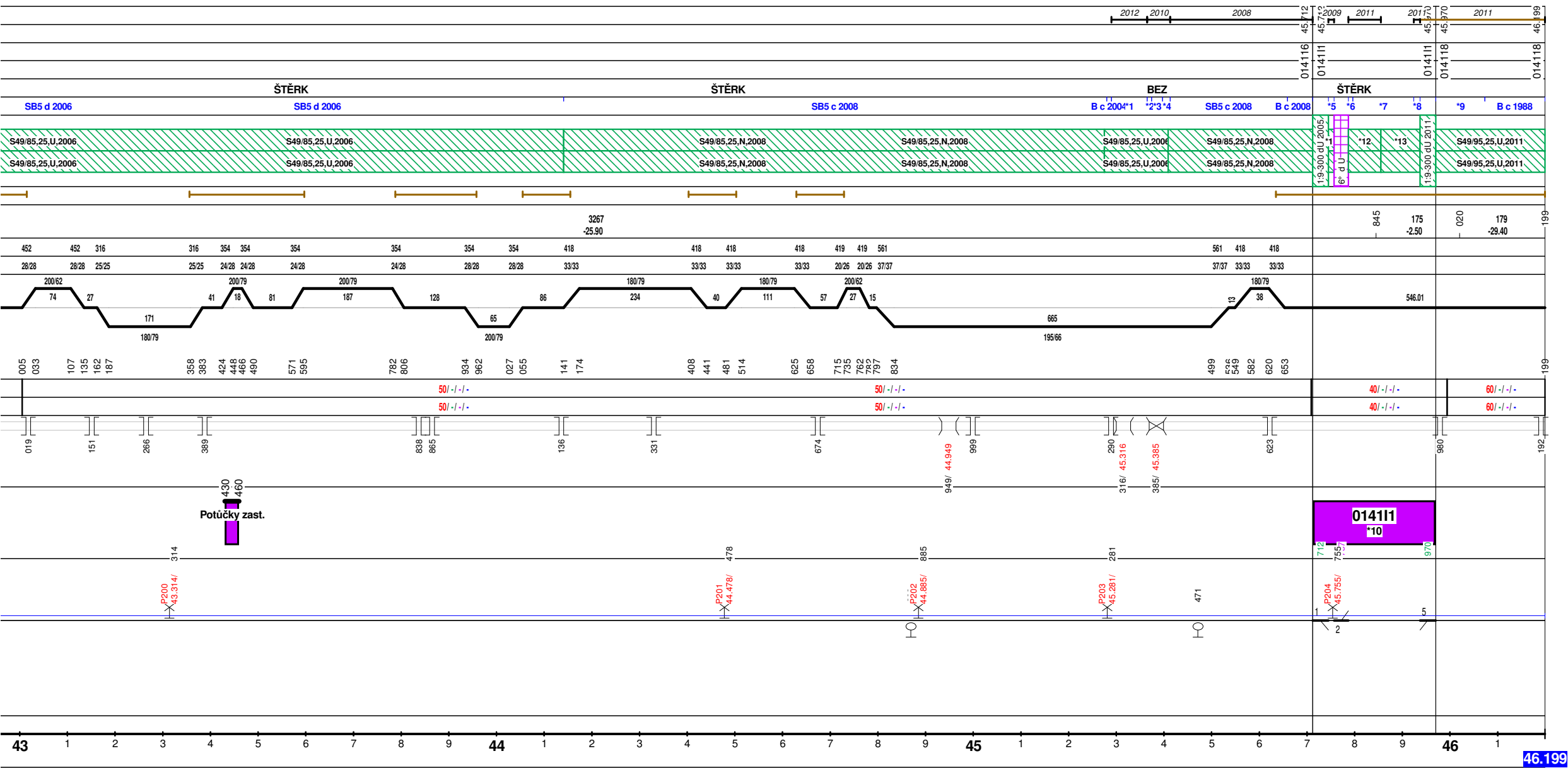




188
217
Nejdek - Sejfy

093
161
203/ 33.203
Nejdek - Oldřichov

250



Nezobrazené údaje (*) - kolej A

1/ 1	5.221 - 5.231	VPS u 2017, zprůj:30. 10. 2017, délka:10.00,
1/ 2	5.231 - 5.267	B03 u 2017, zprůj:30. 10. 2017, délka:36.00,
1/ 3	5.267 - 5.306	ocY k 2018, zprůj:26. 06. 2018, délka:39.00,
1/ 4	6.246 - 6.259	B d 2009, zprůj:30. 04. 2009, délka:13.00,
1/ 5	6.259 - 6.265	SB8 d 2009, zprůj:30. 04. 2009, délka:6.00,
1/ 6	6.657 - 6.670	B d 2009, zprůj:30. 04. 2009, délka:13.00,
1/ 7	6.697 - 6.715	B d 2009, zprůj:30. 04. 2009, délka:18.00,
1/ 8	6.715 - 6.723	B c 2016, zprůj:21. 09. 2016, délka:8.00,
1/ 9	6.723 - 6.770	MO dřevo 2006, zprůj:15. 05. 2006, délka:47.00,
1/ 10	6.770 - 6.938	B c 2016, zprůj:21. 09. 2016, délka:168.00,
1/ 11	6.938 - 6.953	SB8 d 2009, zprůj:30. 04. 2009, délka:15.00,
1/ 12	5.221 - 5.244	sklon -5.39
1/ 13	5.981 - 6.017	sklon -12.92
1/ 14	6.107 - 6.137	sklon -13.94
1/ 15	6.137 - 6.172	sklon -10.59
1/ 16	6.258 - 6.269	sklon -0.27
1/ 17	6.258 - 6.269	délka 11
1/ 18	6.670 - 6.699	sklon +5.60
1/ 19	6.804 - 6.828	sklon +3.67
1/ 20	6.864 - 6.902	sklon +10.06
1/ 21	6.902 - 6.936	sklon +4.78
1/ 22	6.936 - 6.953	sklon -1.90
1/ 23	6.936 - 6.953	délka 17
1/ 24	5.221 - 5.273	S49/95,75,N,2017, S49 , L P
1/ 25	6.246 - 6.265	S49/95,25,U,2009, S49 , L P
1/ 26	6.640 - 6.670	S49/95,25,U,2009, S49 , L P
1/ 27	6.697 - 6.713	S49/95,25,U,2009, S49 , L P
1/ 28	5.232 - 5.262	, délka kruž. části 30.39
1/ 29	5.749 - 5.776	, délka kruž. části 27.25
1/ 30	6.740 - 6.768	, délka kruž. části 28.15
1/ 31	7.491 - 7.509	, délka kruž. části 17.92
1/ 32	7.801 - 7.817	, délka kruž. části 15.87
2/ 1	12.103 - 12.115	sklon +2.78
2/ 2	12.103 - 12.115	délka 12
2/ 3	12.115 - 12.137	sklon +6.39
2/ 4	12.215 - 12.238	sklon +5.44

2/ 5	12.238 - 12.262	sklon +12.79
2/ 6	11.858 - 11.909	S49/85,20,U,1960, S49 , L P
2/ 7	12.138 - 12.145	S49/85,25,U,2015, S49 , L P
2/ 8	12.172 - 12.188	S49/85,25,U,2015, S49 , L P
2/ 9	12.638 - 12.652	, délka kruž. části 14.36
2/ 10	12.947 - 12.976	, délka kruž. části 28.62
2/ 11	13.501 - 13.526	, délka kruž. části 24.52
2/ 12	13.605 - 13.620	, délka kruž. části 15.39
3/ 1	14.721 - 14.763	sklon +13.54
3/ 2	15.079 - 15.100	sklon +22.50
3/ 3	14.118 - 14.148	, délka kruž. části 29.92
3/ 4	14.475 - 14.492	, délka kruž. části 16.54
3/ 5	14.526 - 14.548	, délka kruž. části 22.37
3/ 6	14.596 - 14.611	, délka kruž. části 14.99
3/ 7	16.425 - 16.453	, délka kruž. části 28.23
3/ 8	16.806 - 16.836	, délka kruž. části 30.22
4/ 1	19.631 - 19.635	U, datum zprůj.:12. 06. 2017, délka:4.00 m
4/ 2	19.662 - 19.671	U, datum zprůj.:12. 06. 2017, délka:9.00 m
4/ 3	19.671 - 19.732	O, datum zprůj.:02. 10. 2012, délka:61.00 m
4/ 4	17.807 - 17.832	SB8 c 2005, zprůj:15. 06. 2005, délka:25.00,
4/ 5	17.832 - 17.856	SB6 c 2005, zprůj:15. 06. 2005, délka:24.00,
4/ 6	17.856 - 17.955	SB8 c 2005, zprůj:15. 06. 2005, délka:99.00,
4/ 7	17.955 - 18.029	SB6 c 2005, zprůj:15. 06. 2005, délka:74.00,
4/ 8	18.202 - 18.221	SB6 c 2005, zprůj:15. 06. 2005, délka:19.00,
4/ 9	18.221 - 18.251	SB8 c 2005, zprůj:15. 06. 2005, délka:30.00,
4/ 10	18.251 - 18.349	SB6 c 2005, zprůj:15. 06. 2005, délka:98.00,
4/ 11	18.349 - 18.373	SB8 c 2005, zprůj:15. 06. 2005, délka:24.00,
4/ 12	18.373 - 18.459	SB6 c 2005, zprůj:15. 06. 2005, délka:86.00,
4/ 13	18.459 - 18.526	SB8 c 2005, zprůj:15. 06. 2005, délka:67.00,
4/ 14	18.526 - 18.546	SB6 c 2005, zprůj:15. 06. 2005, délka:20.00,
4/ 15	18.992 - 19.042	SB6 c 2014, zprůj:29. 09. 2014, délka:50.00,
4/ 16	19.042 - 19.065	SB5 d 2014, zprůj:29. 09. 2014, délka:23.00,
4/ 17	19.065 - 19.081	B d 2014, zprůj:29. 09. 2014, délka:16.00,
4/ 18	19.081 - 19.203	SB5 d 2014, zprůj:29. 09. 2014, délka:122.00,
4/ 19	19.203 - 19.225	D c 2019, zprůj:14. 05. 2019, délka:22.00,
4/ 20	19.225 - 19.228	B d 2009, zprůj:30. 04. 2009, délka:3.00,

4/ 21	19.255 - 19.262	B d 2009, zprůj:30. 04. 2009, délka:7.00,
4/ 22	19.292 - 19.324	B c 2009, zprůj:30. 04. 2009, délka:32.00,
4/ 23	19.597 - 19.604	B c 2017, zprůj:12. 06. 2017, délka:7.00,
4/ 24	19.631 - 19.635	B c 2017, zprůj:12. 06. 2017, délka:4.00,
4/ 25	19.662 - 19.671	B c 2017, zprůj:12. 06. 2017, délka:9.00,
4/ 26	19.671 - 19.732	B c 2012, zprůj:02. 10. 2012, délka:61.00,
4/ 27	20.552 - 20.571	SB5 d 2018, zprůj:20. 07. 2018, délka:19.00,
4/ 28	20.601 - 20.715	SB5 d 2018, zprůj:20. 07. 2018, délka:114.00,
4/ 29	21.303 - 21.310	B c 2002, zprůj:06. 12. 2002, délka:7.00,
4/ 30	21.310 - 21.476	SB5 c 2002, zprůj:06. 12. 2002, délka:166.00,
4/ 31	21.476 - 21.496	D c 2008, zprůj:25. 06. 2008, délka:20.00,
4/ 32	21.496 - 21.514	SB8 d 2010, zprůj:18. 06. 2010, délka:18.00,
4/ 33	18.948 - 18.964	sklon +17.98
4/ 34	18.948 - 18.964	délka 16
4/ 35	20.548 - 20.589	sklon +24.07
4/ 36	20.589 - 20.602	sklon +21.50
4/ 37	20.589 - 20.602	délka 13
4/ 38	21.700 - 21.727	sklon +26.00
4/ 39	0141J1 0141J1	odb.vl. METALIS
4/ 40	18.987 - 19.030	S49/85,25,U,2005, S49 , L P
4/ 41	19.030 - 19.080	S49/95,25,U,2011, S49 , L P
4/ 42	19.080 - 19.110	S49/85,25,U,2005, S49 , L P
4/ 43	19.110 - 19.200	S49/85,25,N,1989, S49 , L P
4/ 44	19.200 - 19.225	S49/85,25,U,2019, S49 , L P
4/ 45	19.225 - 19.228	S49/95,3,U,2009, S49 , L P
4/ 46	19.255 - 19.262	S49/95,7,U,2009, S49 , L P
4/ 47	19.292 - 19.307	S49/95,15,U,2009, S49 , L P
4/ 48	19.307 - 19.375	S49/85,25,U,2005, S49 , L P
4/ 49	19.523 - 19.604	S49/85,25,U,2005, S49 , L P
4/ 50	19.631 - 19.635	S49/85,25,U,2005, S49 , L P
4/ 51	19.662 - 19.775	S49/85,25,N,1989, S49 , L P
4/ 52	20.540 - 20.571	A/85,25,N,1957, A , L P
4/ 53	20.601 - 20.610	A/85,25,N,1957, A , L P
4/ 54	21.400 - 21.450	S49/95,25,U,2011, S49 , L P
4/ 55	21.450 - 21.485	S49/85,25,N,2008, S49 , L P
4/ 56	18.787 - 18.817	, délka kruž. části 29.95

5/ 1	22.841 - 22.984	SB5 c 2001, zprůj:01. 01. 2001, délka:143.00,
5/ 2	22.984 - 22.994	B c 2001, zprůj:01. 01. 2001, délka:10.00,
5/ 3	23.260 - 23.303	SB5 c 2012, zprůj:02. 10. 2012, délka:43.00,
5/ 4	23.303 - 23.320	B c 2004, zprůj:25. 10. 2004, délka:17.00,
5/ 5	23.320 - 23.350	B c 2012, zprůj:02. 10. 2012, délka:30.00,
5/ 6	23.350 - 23.362	B c 2005, zprůj:01. 01. 2005, délka:12.00,
5/ 7	23.362 - 23.387	MO dřevo 2005, zprůj:01. 01. 2005, délka:25.00,
5/ 8	23.387 - 23.400	B c 2005, zprůj:01. 01. 2005, délka:13.00,
5/ 9	24.339 - 24.345	B c 2012, zprůj:02. 10. 2012, délka:6.00,
5/ 10	24.345 - 24.390	SB8 c 2012, zprůj:02. 10. 2012, délka:45.00,
5/ 11	24.390 - 24.404	B c 2012, zprůj:02. 10. 2012, délka:14.00,
5/ 12	24.404 - 24.426	MO dřevo 2018, zprůj:23. 07. 2018, délka:22.00,
5/ 13	24.426 - 24.594	B c 2013, zprůj:03. 06. 2013, délka:168.00,
5/ 14	22.396 - 22.435	sklon +29.00
5/ 15	22.921 - 22.960	sklon +24.00
5/ 16	23.368 - 23.388	sklon +29.70
5/ 17	23.388 - 23.400	sklon +27.79
5/ 18	23.388 - 23.400	délka 12
5/ 19	24.358 - 24.373	sklon +26.59
5/ 20	24.358 - 24.373	délka 15
5/ 21	24.620 - 24.654	sklon +29.25
5/ 22	23.198 - 23.301	S49/95,25,U,2012, S49 , L P
5/ 23	23.301 - 23.406	S49/85,25,U,2002, S49 , L P
5/ 24	24.337 - 24.398	S49/85,25,U,2002, S49 , L P
5/ 25	24.398 - 24.434	S49/95,25,N,2018, S49 , L P
5/ 26	26.006 - 26.030	S49/85,25,N,2008, S49 , L P
5/ 27	23.150 - 23.160	, délka kruž. části 10
5/ 28	24.544 - 24.557	, délka kruž. části 13.16
6/ 1	26.375 - 26.401	D c 2008, zprůj:20. 05. 2008, délka:26.00,
6/ 2	26.401 - 26.440	B c 2011, zprůj:24. 05. 2011, délka:39.00,
6/ 3	27.106 - 27.166	B03R d 2017, zprůj:29. 06. 2017, délka:60.00,
6/ 4	27.166 - 27.184	B03 d 2017, zprůj:29. 06. 2017, délka:18.00,
6/ 5	27.184 - 27.364	SB6 d 2017, zprůj:29. 06. 2017, délka:180.00,
6/ 6	27.364 - 27.394	B03 d 2017, zprůj:29. 06. 2017, délka:30.00,
6/ 7	27.689 - 27.787	B03R d 2017, zprůj:29. 06. 2017, délka:98.00,
6/ 8	27.787 - 27.796	B03 d 2017, zprůj:29. 06. 2017, délka:9.00,

6/ 9	27.796 - 27.880	SB6 d 2017, zprůj:29. 06. 2017, délka:84.00,
6/ 10	27.880 - 27.916	B03 d 2017, zprůj:29. 06. 2017, délka:36.00,
6/ 11	27.916 - 27.982	B03R d 2017, zprůj:29. 06. 2017, délka:66.00,
6/ 12	27.982 - 27.988	B d 2017, zprůj:29. 06. 2017, délka:6.00,
6/ 13	27.988 - 27.996	B03R d 2017, zprůj:29. 06. 2017, délka:8.00,
6/ 14	27.996 - 28.012	B03 d 2017, zprůj:29. 06. 2017, délka:16.00,
6/ 15	28.012 - 28.150	SB6 d 2017, zprůj:29. 06. 2017, délka:138.00,
6/ 16	26.304 - 26.328	sklon +3.86
6/ 17	26.383 - 26.400	sklon +19.53
6/ 18	26.383 - 26.400	délka 17
6/ 19	26.400 - 26.430	sklon +25.33
6/ 20	26.430 - 26.454	sklon +26.38
6/ 21	26.854 - 26.880	sklon +25.65
6/ 22	27.503 - 27.535	sklon +24.95
6/ 23	27.535 - 27.573	sklon +22.66
6/ 24	27.718 - 27.750	sklon +27.69
6/ 25	28.309 - 28.341	sklon +20.60
6/ 26	26.305 - 26.342	S49/85,25,N,2008, S49 , L P
6/ 27	26.375 - 26.403	S49/85,25,N,2008, S49 , L P
6/ 28	26.403 - 26.435	S49/95,25,U,2011, S49 , L P
6/ 29	29.805 - 29.925	S49/95,25,U,2019, S49 , L
6/ 30	29.925 - 30.000	T/85,24,U,1983, T , L
6/ 31	30.000 - 30.120	S49/95,25,U,2019, S49 , L
6/ 32	26.552 - 26.579	, délka kruž. části 27.26
7/ 1	33.389 - 33.399	sklon +26.00
7/ 2	33.389 - 33.399	délka 10
7/ 3	33.399 - 33.442	sklon +22.55
7/ 4	30.380 - 30.475	T/85,24,U,1983, T , P
7/ 5	30.475 - 30.595	S49/95,25,U,2019, S49 , P
7/ 6	30.642 - 30.690	S49/95,25,U,2019, S49 , L
7/ 7	31.725 - 31.825	T/85,24,U,1983, T , L
7/ 8	32.425 - 32.477	T/85,24,U,1983, T , P
7/ 9	32.477 - 32.525	S49/95,25,U,2019, S49 , P
8/ 1	36.285 - 36.376	B c 2006, zprůj:24. 08. 2006, délka:91.00,
8/ 2	36.376 - 36.383	B c 1956, zprůj:01. 01. 1956, délka:7.00,
8/ 3	36.410 - 36.439	D c 2008, zprůj:30. 05. 2008, délka:29.00,

Nezobrazené údaje (*) - kolej B

8/ 4	38.758 - 38.847	SB5 c 1988, zprůj:01. 01. 1988, délka:89.00,
8/ 5	36.108 - 36.160	S49/85,25,U,2006, S49 , L P
8/ 6	36.160 - 36.220	S49/95,25,U,2011, S49 , L P
8/ 7	36.410 - 36.437	S49/85,25,N,2008, S49 , L P
8/ 8	38.600 - 38.686	S49/95,25,N,2018, S49 , L P
9/ 1	38.847 - 38.854	PJ dřevo 1962, zprůj:01. 01. 1962, délka:7.00,
9/ 2	38.854 - 38.926	SB5 c 1988, zprůj:01. 01. 1988, délka:72.00,
9/ 3	38.926 - 38.932	B c 2007, zprůj:05. 07. 2007, délka:6.00,
9/ 4	38.965 - 38.990	D c 2007, zprůj:05. 07. 2007, délka:25.00,
9/ 5	38.990 - 39.022	MO dřevo 2007, zprůj:05. 07. 2007, délka:32.00,
9/ 6	39.022 - 39.038	B c 2007, zprůj:05. 07. 2007, délka:16.00,
9/ 7	39.038 - 39.100	SB5 d 2018, zprůj:20. 07. 2018, délka:62.00,
9/ 8	0141H1 0141H1	nz. Horní Blatna
9/ 9	38.915 - 38.932	S49/85,25,U,2007, S49 , L P
9/ 10	39.067 - 39.090	, délka kruž. části 22.94
10/ 1	45.290 - 45.365	SB5 c 2012, zprůj:02. 10. 2012, délka:75.00,
10/ 2	45.365 - 45.374	B c 2010, zprůj:30. 09. 2010, délka:9.00,
10/ 3	45.374 - 45.397	MO dřevo 2010, zprůj:30. 09. 2010, délka:23.00,
10/ 4	45.397 - 45.413	B c 2010, zprůj:30. 09. 2010, délka:16.00,
10/ 5	45.745 - 45.757	B c 2009, zprůj:20. 10. 2009, délka:12.00,
10/ 6	45.787 - 45.796	B c 2009, zprůj:20. 10. 2009, délka:9.00,
10/ 7	45.796 - 45.924	SB5 c 2000, zprůj:01. 01. 2000, délka:128.00,
10/ 8	45.924 - 45.937	B c 2011, zprůj:30. 10. 2011, délka:13.00,
10/ 9	45.970 - 46.073	SB5 c 2010, zprůj:18. 06. 2010, délka:103.00,
10/ 10	0141I1 0141I1	dD3 Potucky
10/ 11	45.745 - 45.757	S49/95,12,U,2009, S49 , L P
10/ 12	45.787 - 45.855	S49/95,25,U,2011, S49 , L P
10/ 13	45.855 - 45.937	S49/85,25,U,2000, S49 , L P